

JOURNAL DE L'ASSOCIATION QUÉBÉCOISE DU CHEVAL CANADIEN

Vol. 8, n° 2

« Nous élevons pour nos enfants les chevaux de nos pères »

Juin 2006

Mot de la présidente

Le temps estival est non seulement à nos portes mais est bel et bien débuté. Les préparatifs des activités d'été sont déjà commencés. D'aucuns participent aux expositions, d'autres s'occupent de saillies, certains font de la compétition dans différents concours hippiques, plusieurs en profitent pour s'offrir des journées de détente chez-eux. Les collaborateurs et amoureux du cheval Canadien suivent les différentes activités dans leur région et en province. Mais toutes et tous profitent de ce temps de l'année pour promouvoir soit leur élevage, leur(s) étalon(s) ou leurs activités.

C'est la raison pour laquelle l'AQCC tient depuis plusieurs années LA JOURNÉE DU CHEVAL CANADIEN. Vous voulez promouvoir vos meilleurs sujets, démontrer la polyvalence de vos chevaux? Alors venez participer à cette journée le 5 août 2006. (Voir le programme de la fin de semaine en page 24). Vous hésitez à présenter vos chevaux, et bien venez observer ce qui se passe et préparez-vous pour l'an prochain. Le tout se déroule dans une démonstration amicale et la convivialité.

Je vous souhaite la bienvenue à cette journée où il me fera plaisir de vous rencontrer.

Voici quelques photos qui illustrent les activités de l'événement.



Événements à noter

Avis à tous les intéressés : Si vous avez des événements d'intérêt pour les membres et le monde des chevaux en général, veuillez nous communiquer les renseignements afin qu'on les publie ici.

Avertissement : Afin de vous assurer qu'il n'y a pas eu de changements et d'éviter ainsi de fâcheuses surprises, nous vous prions de valider les événements cités auprès des organisations responsables si vous souhaitez y participer.

15 - 18 juin 2006	Expo de Drummondville. Pour connaître tous les détails sur les expositions agricoles du Québec 2006 consulter le site www.expoduquebec.com .
17-18 juin 2006	1 ^{ère} exposition équestre de chevaux Canadiens Dreamland; au terrain d'exposition de Richmond, Ontario. www.canadianhorselink.com/
7 - 16 juillet 2006 14 - 23 juillet 2006 20 - 30 juillet 2006	Expo de Trois-Rivières Festival western de Dolbeau (Lac-Saint-Jean) Expo de Saint-Hyacinthe
3 - 6 août 2006 5 août 2006 16 - 27 août 2006	Festival du Cow-Boy de Chambort (Lac-Saint-Jean) **Journée du cheval Canadien 2006 à La Durantaye** Expo-Québec
23-24 septembre 2006	TREC attelé à La Durantaye.
Début Octobre	Randonnée Inter-Races chez Gérard Lambert. Pour l'attelage et la selle. Voir détails dans le journal de septembre

Dans ce numéro ...

- 1** Mot de la présidente
 - 2** Événements à noter en 2006
 - 3** Qui fait quoi ?
 - 4** Votre C.A. en bref
 - 5** Connaissez-vous bien votre cheval Canadien ?
 - 6** Inventaire d'étalons par région
 - 7** Capsule d'histoire
 - 8** La présentation au licou
 - 9-10** Règlements de la Journée du Cheval Canadien
- Pages centrales :** Cahier détachable pour l'inscription de la Journée du Cheval Canadien 2006
- 11** T.R.E.C Attelé 2006 / Sandra Fortier, Photographe
 - 12** La bouche et le mors
 - 13** Le boiteux du père Alyre
 - 14** Un peu d'histoire au vieux presbytère de Deschambault
 - 15** La fête des moissons
 - 16** Méli-Mélo
 - 17** Standard du cheval Canadien
 - 18** Publicité
 - 19** Annonces
 - 20** Détails de la Journée du Cheval Canadien 2006

Votre

Conseil d'administration 2006

<i>Présidente :</i>	Lucienne Gravelle
<i>Vice-président :</i>	Luc Dubé
<i>Secrétaire :</i>	Sandra Rowe
<i>Trésorier :</i>	Michel Alliette
<i>Directrice :</i>	Nicole Ayotte
<i>Directrice :</i>	Nathalie Desjardins
<i>Directeur :</i>	Sébastien Girouard

Secrétariat de l'AQCC et Coordination et conception du journal

Sandra Rowe
15, route Principale
Rivière-Éternité (Québec)
G0V 1P0
Téléphone : 418-272-1264
Télécopieur : 418-272-1862
contact@chevalcanadien.org
www.chevalcanadien.org

Aide à la coordination et conception du journal

Myriam Tessier

Envoyez nous vos articles et les dates de nos événements.

Dates de tombée du journal

de mars :	le 15 février
de juin :	le 15 mai
de septembre :	le 15 août
de décembre :	le 15 nov.

Note de la rédaction

Les articles n'engagent que la responsabilité de leurs auteurs et non celle de l'AQCC ou de leurs représentants.



Plusieurs membres entendent parler de différents organismes où le cheval Canadien est mentionné sans toutefois connaître les liens qui les rattachent à notre cheval Canadien. Afin de clarifier cette situation, nous vous présentons donc une brève définition de quelques-uns de ces organismes, leur mission et leur rapport avec notre Canadien.



SOCIÉTÉ DES ÉLEVEURS DE CHEVAUX CANADIENS (SÉCC)

La SÉCC fut créée en 1895 et est une association nationale regroupant les éleveurs et utilisateurs de chevaux Canadiens à travers le Canada, les États Unis, etc...

C'est elle qui a pour mission principale l'enregistrement et l'identification des chevaux Canadiens ainsi que la tenue des dossiers généalogiques. Pour l'assister, la SÉCC a recours aux services de la Société canadienne d'enregistrement des animaux (SCEA) dont le siège social est à Ottawa.

La SÉCC, ayant son siège social au Québec, est soumise aux règles édictées dans une loi canadienne qui s'appelle la « Loi sur la généalogie des animaux ». Elle est dirigée par un conseil d'administration de neuf (9) administrateurs dont 6 proviennent de membres du Québec.

Pour pouvoir accomplir sa mission et gérer ses autres activités, la SÉCC s'est dotée de règlements administratifs auxquels sont soumis tous les membres. C'est la SÉCC qui édite le journal « Le cheval Canadien ».



ASSOCIATION QUÉBÉCOISE DU CHEVAL CANADIEN (AQCC)

Connue au départ sous le nom : « Cheval Canadien, division Québec » et incorporée selon la Loi sur les compagnies, partie 111 (L.R.Q., chap C-38) le 20 novembre 1997, son nom fut changé pour celui de L'Association Québécoise du Cheval Canadien (AQCC) le 10 juin 1999.

L'AQCC s'est donné comme mission de PROTÉGER ET PROMOUVOIR LA RACE DU CHEVAL CANADIEN selon son standard d'origine tel que décrit dans le tome 1 du livre de généalogie du cheval Canadien.

L'AQCC regroupe donc des éleveurs et utilisateurs du cheval Canadien demeurant principalement au Québec mais accepte aussi comme membres des personnes de l'extérieur qui ont la même vision. En 2005, l'AQCC regroupait plus de 200 membres.

Au départ ce regroupement a été formé pour demander à la Société des éleveurs de chevaux Canadiens (SÉCC) d'être reconnue officiellement comme le District Québec conformément à l'article 7 de la constitution de la SÉCC.

Reconnue officiellement, comme district du Québec, le 8 novembre 1998, lors de son assemblée de formation présidée par le président de la SÉCC, 7 administrateurs furent élus pour la diriger. L'AQCC fonctionna comme district jusqu'au 25 août 2000, date à laquelle la SÉCC avisa par écrit le bureau de direction de l'AQCC qu'elle ne reconnaissait plus l'AQCC comme district du Québec.

Depuis cette date, malgré le tumulte, l'AQCC continua de fonctionner avec l'appui de ses membres tout en demeurant fidèle à sa mission en plus de promouvoir fièrement la race du cheval Canadien par la participation et/ou l'organisation de différents événements dont un Futurité annuel, le Salon du cheval, le site Internet, le Concours « Petit cheval de fer » adultes et junior, etc.

L'AQCC dans le but de mieux présenter notre cheval, est entre autres, membre du Comité conjoint des races chevalines du Québec (CCRCQ), de la Filière cheval, de la Fédération équestre du Québec (FÉQ), Fédération de Producteurs des Races Patrimoniales du Québec (FPRPQ) et du Centre de référence en agriculture et agroalimentaire du Québec (CRAAQ). C'est l'AQCC qui édite le « Journal de l'Association Québécoise du Cheval Canadien » dont la devise est « Nous élevons pour nos enfants les chevaux de nos pères ».



COMITÉ CONJOINT DES RACES CHEVALINES DU QUÉBEC (CCRCQ)

Le CCRCQ est un organisme constitué en vertu de la partie 111 de la Loi sur les compagnies du Québec.

Cet organisme regroupe différentes races de chevaux uniquement du Québec. Cette année le CCRCQ regroupe une douzaine d'associations différentes dont l'AQCC. Il est dirigé par un exécutif élu par les représentants des différentes races chevalines membres.

Le CCRCQ a entre autres pour objectif d'encourager et de développer l'élevage du cheval au Québec. Dans le but d'atteindre cet objectif, différentes manifestations mettant le cheval en évidence sont organisées et une aide financière est accordée aux membres (allocations de transport et d'insémination) et aux organisations avec certaines conditions.

La majorité des sommes (environ 200 000 \$) dont dispose le CCRCQ proviennent aujourd'hui du MAPAQ qui remet plus de 178 000 \$. De ces sommes l'AQCC reçoit environ 5 000 \$.

(Suite page 4)



Votre C.A en bref

Une expérience à ne pas manquer !

Nous sommes à la recherche de personnes intéressées à participer à la rédaction du journal et à la recherche d'articles.

Avec la participation de membres venant de différentes régions, nous serons mieux en mesure de connaître les activités aux quatre coins du Québec.

Le journal appartient aux membres alors nous voulons qu'il soit le plus représentatif possible. Les membres pourront ainsi apprendre à connaître les membres des autres régions du Québec.

Nous sommes aussi à la recherche de représentants par région.

Annnonce pour le journal et site Internet

Afin d'aider à la promotion du cheval Canadien et en aider leurs éleveurs, vous pouvez annoncer vos chevaux à vendre sur le site Internet. Pour ce faire, voici les détails :

Lorsque que vous annoncez votre cheval "à vendre" dans le journal de l'AQCC, votre annonce sera mise automatiquement et gratuitement dans notre site Internet www.chevalcanadien.org pour une durée de 6 mois. Cette opportunité est valide seulement pour un cheval par annonce.

En ce qui concerne l'annonce de la disponibilité d'un étalon pour saillies, les frais sont les mêmes pour le journal. Pour une annonce d'une durée de 6 mois dans notre site Internet les frais sont de 20 \$.

Expo de Chicoutimi

L'Expo de Chicoutimi accueillera pour la première fois cette année le cheval Canadien. Il y aura une présentation au licou, à la selle et à l'attelage. La présentation aura lieu jeudi le 27 juillet dans l'après midi. Pour plus de renseignements contactez Sandra Rowe au (418) 272-1264.

POUR DEVENIR MEMBRE OU RENOUVELER VOTRE CARTE DE MEMBRE POUR 2006

Il suffit de nous envoyer votre nom, adresse et no. de téléphone en nous informant si vous êtes propriétaire ou non d'au moins un cheval Canadien et faire parvenir le tout à l'adresse du secrétariat avec un chèque de 20 \$ (ou 10 \$ si moins de 18 ans) à l'ordre de :

Association Québécoise du Cheval Canadien

Devenir membre donne droits et privilèges prévus à la constitution, accès aux services de votre Association et abonnement au journal. Nous vous remercions de votre confiance et soyez assurés de notre dévouement.

Qui fait quoi ? Suite

(suite de page 3)



Syndicat d'Élevage National du cheval Canadien-Français (SÉNCCF)

Incorporé aujourd'hui en vertu de la Loi sur les organismes à but non lucratif, le SÉNCCF fut fondé le 12 novembre 1981 en vertu de la Loi des syndicats d'élevage L.R.Q. CS-39. Parmi les membres fondateurs on comptait M. André Auclair et M. J. Lucien Ouellet. Il se nommait alors : Syndicat des éleveurs de chevaux Canadiens du Bas-Saint-Laurent et fut le premier syndicat d'élevage de chevaux reconnu.

Son nom changea pour le nom actuel le 3 octobre 1992. Le SÉNCCF s'est donné comme but de protéger le cheval Canadien dans toute son intégrité entre autres en respectant le standard d'origine, en recommandant certaines saillies bien précises et en surveillant notre bassin génétique.

Le SÉNCCF, par l'intermédiaire de son secrétaire général M. Gratien Bélanger, joua entre autre un rôle primordial dans la reconnaissance du cheval Canadien comme race du patrimoine agricole du Québec.

Le SÉNCCF compte aujourd'hui une trentaine de membres éleveurs à travers le Québec qui travaillent encore en collaboration pour protéger et faire progresser notre cheval patrimonial.

Front commun pour la conservation des races du patrimoine (FCCP)

Ce regroupement fut formé au Québec au début des années 1990 et se composait de six membres dont deux provenaient de la Société des éleveurs de chevaux Canadiens, deux de la Société des éleveurs de bovins Canadiens et deux de l'Association de promotion et d'élevage de la poule Chantecler. Ce regroupement n'était pas enregistré ou incorporé.

Délégués par chacun de leur conseil d'administration respectif, les membres qui en faisaient partie avaient entre autres comme mission de promouvoir la reconnaissance de ces races en tant que races patrimoniales auprès du gouvernement du Québec. Leur travail aida grandement à la reconnaissance finale de ces races comme patrimoine animalier. Aujourd'hui, ce regroupement n'est pratiquement plus actif même si les membres qui y furent impliqués durant plusieurs années sont toujours disponibles.



Connaissez-vous bien votre cheval Canadien ?

Par Gérard Lambert, membre de l'AQCC

Dans les deux derniers numéros du journal l'histoire était rapportée à l'aide de questions- réponses. Dans le présent numéro, nous procéderons par résumé dans le but de mieux comprendre l'implication du gouvernement du Québec dans l'histoire de notre cheval.

Après la vente et la dispersion de son troupeau connu sous le nom de La Gorgendière plusieurs personnes sont portées à croire que là se termina l'implication du gouvernement du Québec avec le cheval Canadien. Mais tel ne fut pas le cas. Le Québec par l'intermédiaire du ministère de l'Agriculture, des Pêcheries et de l'Alimentation continua à s'impliquer et ce par deux programmes.

A) Programme d'inspection des étalons approuvés pour la monte publique.

B) Programme de développement de la race chevaline canadienne.

Il serait long d'expliquer en détails ces deux programmes mais un bref résumé aidera à leur compréhension.

A) Le Programme de classification des étalons avait pour but de faire connaître au public les géniteurs légalement en service au Québec en vertu de la Loi sur la protection sanitaire des animaux (L.R.Q., chap. P-42)

Trois personnes au Québec participaient à ce classement des étalons de toutes races. Il s'agissait de M. Jean Guy GÉLINAS, agronome, et des Drs Arthur FOREST et Jean DESROCHERS tous deux vétérinaires et tous trois à l'emploi du Ministère.

Il existait alors trois catégories de classement d'étalons :

Classé A

- Sa conformation le rend susceptible d'améliorer la race
- Ne présentant pas de tares héréditaires
- A obtenu une note de 85 et plus à l'examen.

Classé B

- Sa conformation le rend susceptible de maintenir les qualités de la race
- Ne présentant pas de tares héréditaires
- Ayant obtenu une note de 78 à 84 à l'examen.

Classé C

- Possédant un ensemble de défauts de conformation rendant peu probable le maintien des qualités de la race **ou**
- possédant des tares héréditaires
- Ayant obtenu une note inférieure à 78% à l'examen.

L'Inspection des étalons était faite annuellement et le résultat des étalons inspectés et approuvés apparaissait dans une revue publiée par le Ministère et disponible aux éleveurs laquelle était aussi déposée à la Bibliothèque nationale du Québec. Un certificat de monte était également envoyé au propriétaire de l'étalon.

Pour chaque étalon on pouvait y voir : son classement, son numéro d'enregistrement, son numéro de permis de monte, sa date de naissance, les noms de son père et de sa mère, sa couleur, son tour de sangle et de canon, sa taille et le nom de son propriétaire.

B) Le Programme de développement de la race chevaline canadienne consistait en une aide financière apportée aux éleveurs de chevaux Canadiens et **avait comme objectif écrit** : Le cheval Canadien, **une part du patrimoine québécois**, se mérite le développement et le perfectionnement de sa race. Pour ce faire, le ministère de l'Agriculture, des Pêcheries et de l'Alimentation du Québec, favorise l'amélioration de cette race afin d'en accroître la qualité

Pour appliquer ce programme le Ministère utilisait divers moyens dont :

- a) La description signalétique des sujets reproducteurs et de leur progéniture ainsi que la classification des sujets selon leur conformation.
- b) L'inscription de tous les sujets dans un registre central qui permettra d'en contrôler la généalogie.
- c) L'émission des numéros et des certificats d'origine.

Pour être admissible à ce programme un éleveur devait avoir une exploitation agricole enregistrée au ministère et être propriétaire de sujets de race pure.

Les étalons étant déjà inspectés et un pointage leur étant déjà octroyé, ce programme nécessitait aussi l'inspection des juments pour lesquelles on remettait un certificat d'origine selon leur note obtenue. L'aide financière apportée par ce programme pouvait varier et la qualité des chevaux et des poulains faisait une grande différence. Ainsi une jument classée entre 77 et 79 donnait \$ 300 annuellement tandis qu'une jument classée entre 85 et 89 donnait \$ 500 et \$ 600 si plus de 90 points. Un poulain de 1 an pouvait donner entre 100 et \$ 350 tandis qu'à son inspection de 2 ans il pouvait donner entre 100 et \$ 850 dépendamment de son pointage.

Pour ce qui est de l'étalon, il pouvait également être subventionné par ce programme. Il devait avoir donné naissance à 3 rejets et le montant de la subvention variait entre 200 et \$ 1000 dépendamment de la moyenne de pointage obtenue par ses rejets.

Quoique qu'on en pense, si l'on se rapporte à l'année 1986 entre autres, ce programme était assez bénéfique pour les éleveurs. Ainsi une jument de qualité qui poulinait pouvait donner au maximum pour elle et son poulain un montant de \$ 950 à son propriétaire tandis qu'un poulain de 2 ans qui se classait très bien pouvait donner \$ 850. Ce n'était pas si mal comme programme si on compare avec ceux d'aujourd'hui.

De mémoire, ce programme prit fin vers la fin des années 1980 (à vérifier) possiblement avec ou avant la formation du Comité conjoint des races chevalines du Québec en 1989.



Inventaire d'étalons par région

Nom de l'étalon : N° d'enregistrement : Propriétaire : N° de téléphone : Région : Hauteur : Poids : Tour de sangle : Circonférence du canon : Couleur : Description générale :	Célébrité L Julo Kojac 8991 Denis Bolduc et Frédéric Benoit (418) 884-4106 ou (418) 884-2737 Bellechasse Rive sud Qc 16 mains 1350 livres Noir Superbe conformation et allures légères	
Nom de l'étalon : N° d'enregistrement : Propriétaire : N° téléphone : Région : Hauteur : Poids : Tour de sangle : Circonférence du canon : Couleur : Description générale :	Yamaska Roby Kayak 8630 Vianney Lavoie (819) 396-3175 Drummondville 16 mains 1250 livres Noir Grand Champion Sénior 2004, classement provincial (Québec), élané, raffiné, fier, facile à manipuler.	
Nom de l'étalon : N° d'enregistrement : Propriétaire : N° téléphone : Région : Hauteur : Poids : Tour de sangle : Circonférence du canon : Couleur : Description générale :	Windigo Noireau Héritier 7728 Lise Charbonneau (819) 737-4734 Abitibi 15,3 mains 1400 livres 22,4cm Noir Fier allure et bon caractère	
Nom de l'étalon : N° d'enregistrement : Propriétaire : N° téléphone : Région : Hauteur : Poids : Tour de sangle : Circonférence du canon : Couleur : Description générale :	Abitibi Watson Prince 5634 Jean-Paul St-Onge (450) 459-4530 Sainte Marthe de Vaudreuil 15 mains 1250 livres 185 cm 21,5 cm Alezan Très doux et intelligent	



Capsule d'histoire

Par Guy Boissé, membre de l'AQCC

Concernant notre historiographie, nous avons au Québec une chance inouïe. En effet, Pehr Kalm, naturaliste finlandais, en mission pour l'Académie royale des sciences de Suède, fait un voyage d'étude en Nouvelle-France et en Nouvelle-Angleterre en 1749. Le journal qu'il tient comme rapport de son expédition est un bijou du genre. Plus que la simple observation des animaux et des plantes indigènes, Kalm note tout de la vie en Nouvelle-France et dans les colonies Anglaises. Son ouvrage déborde du naturalisme et de la biologie pour toucher à l'ethnographie, l'anthropologie, la météorologie, l'agronomie, etc. Qui plus est, son travail fait montre d'une grande rigueur intellectuelle et scientifique. Ses travaux représentent une véritable photographie, un instantané illustrant ce qui était la vie des colonies.

Parmi les notes qu'il prend concernant les chevaux qu'il rencontre ici, il écrit, entre autres :

« La plupart des chevaux d'ici sont assez grands et presque de la taille de nos chevaux de chasseurs, en Suède. Presque partout ici on suit cette coutume anglaise qui consiste à leur couper la queue; il en résulte qu'ils n'ont rien pour se défendre contre les mouches, les moustiques et autres insectes qui existent au Canada en une si incroyable abondance cependant on ne coupe pas la queue des chevaux aussi court qu'en Angleterre. Lorsqu'ils tirent une voiture, les chevaux sont ordinairement attelés en file, l'un derrière l'autre,

mais on en met ainsi rarement plus de trois; généralement, il y en a deux, ou un seul. On en voit cependant parfois deux attelés de front, c'est-à-dire, un seul cheval, d'abord, tout près de la voiture entre les brancards, et devant lui un paire placée de front. Durant l'été tous les transports se font exclusivement en charrette. Je ne me souviens pas d'avoir rencontré jusqu'ici des voitures ou des chariots à quatre roues, si j'excepte les voitures couvertes des nobles; tous les autres ont seulement des calèches, du modèle habituel, peintes, pour la plupart, bien que certaines ne le soient pas, On fait partir et s'arrêter les chevaux avec les mêmes cris qu'en Angleterre. Parfois on coupe la queue des chevaux aussi courte que dans la vieille Angleterre. » (Kalm, p. 315)

Faut-il s'étonner de certaines habitudes de vie similaires des colons français avec les habitants de la Grande-Bretagne? Pas du tout car la Normandie, d'où proviennent les chevaux Canadiens et aussi bon nombre de colons d'ailleurs, a, du 11^{ème} au 15^{ème} siècle, au fil de nombreuses guerres et invasions, été souvent territoire anglais (Larousse, p.1553)

Sources :

Rousseau, Jacques et Bethune, Guy. *Voyage de Pehr Kalm au Canada en 1749. Traduction annotée du journal de route par Jacques Rousseau et Guy Béthune avec le concours de Pierre Morisset. Montréal, Pierre Tisseyre, c1977. 674p. ISBN 7753-6100-3.*

Inventaire d'étalons par région

Nom de l'étalon :	Bromont Grand Duc Mozart
N° d'enregistrement :	9547
Propriétaire :	Donald Caron
N° de téléphone :	(418) 798-4371
Région :	Bas St-Laurent, Les hauteurs
Hauteur :	15 mains
Poids :	1000 livres
Tour de sangle :	
Circonférence du canon :	19 cm
Couleur :	Alezan clair (crins lavés)
Description générale :	Très bon comportement. Attentif à son cavalier, se manipule facilement. Dos court, encolure développée, crinière et queue fournies. Petite tête courte et bien définie, yeux doux et expressifs, oreilles courtes. Allures légères et souples, galop très confortable. Il a une étoile et une petite liste séparée ainsi qu'une balzane au boulet postérieur droit.



Nom de l'étalon :	Rhéault Dartagnan Koco
N° d'enregistrement :	8795
Propriétaire :	Jocelyn Tremblay
N° de téléphone :	(418) 435-6546
Région :	Baie St-Paul
Hauteur :	15 mains
Poids :	1100 livres
Tour de sangle :	
Circonférence du canon :	
Couleur :	Noir
Description générale :	Super calme



La présentation au licou

Reprise du texte, Vol. 4, n° 2, juin 2002, de François Bergeron, entraîneur à l'attelage certifié par la FEC et Canada Hippique

Un simple petit rappel...

- ❖ Les commandements comme l'arrêt, le pas et le trot sont la base en présentation. Ils doivent être exécutés à la demande du meneur et non au bon vouloir du cheval.
- ❖ Développer l'habitude du cheval à se placer au carré (les membres ensemble et bien appuyés au sol) sans bouger pendant de longues minutes.
- ❖ Pratiquer vos entrées et vos sorties d'une carrière de présentation.
- ❖ Votre animal doit vous suivre et non se laisser traîner ou vous traîner.



Cheval au carré

Où se place le meneur?

- ❖ Le meneur se situe du côté gauche du cheval, à la hauteur de l'épaule.
- ❖ Garder toujours une distance entre le cheval et vous soit environ la moitié de la longueur de votre bras. De cette manière, le cheval ne marchera pas sur vos talons.
- ❖ Tenir la laisse à environ 15 cm (6 pouces) du licou tout en étant sûr que l'on a en tout temps le plein contrôle sur l'animal peu importe son âge et son sexe.
- ❖ Lorsque l'on présente son animal, il faut s'aligner pour marcher et trotter face à l'évaluateur. La ligne droite est de rigueur.
- ❖ Quand vous tournez à un bout ou l'autre, le meneur tourne toujours par la droite. De cette façon, le meneur n'interfère pas entre le cheval et le juge.
- ❖ Lors de votre retour face au juge, pensez d'arrêter avec une bonne distance devant celui-ci. Soyez attentifs aux demandes et consignes du juge.

La préparation

- ❖ La préparation, c'est-à-dire laver le cheval, la coupe des poils excédentaires, peigner la crinière et la queue, le parage des sabots et pour les chevaux plus vieux, le ferrage, sont des étapes importantes.
- ❖ Plus vous travaillerez autour du cheval, plus il portera attention à vous et vous respectera. Il se concentrera à savoir où vous êtes et ce que vous attendez de lui.
- ❖ Il faut investir des heures de pratique sur plusieurs semaines ou mois avant les compétitions. Garder toujours en tête que si on veut aller vite avec un cheval, il faut aller lentement. Un cheval est un être

vivant et non une machine. Il ne faut surtout pas prendre pour acquis que si le cheval va bien chez soi, qu'il ira bien ailleurs. Pour vérifier votre niveau d'apprentissage, faites des simulations avec d'autres chevaux en même temps que vous dans vos pratiques.

- ❖ Développer une confiance, une complicité avec notre animal. Comme toute activité, cela ne représentera pas une corvée pour votre cheval mais un jeu.
- ❖ Enfin, un licou en cuir bien astiqué et bien ajusté à la tête du cheval vient mettre la touche finale à votre animal. Ceci est de mise pour les juments et les jeunes chevaux.
- ❖ Dans le cas des étalons, il faut jouer de plus de prudence. N'oubliez pas que le cheval est beaucoup plus fort que nous.
- ❖ Une bride de selle anglaise est l'article idéal sur la tête de l'étalon pour une conduite sûre et sécuritaire. Pour faire le lien entre le meneur et l'étalon, une laisse de cuir avec chaîne est l'outil recommandé. La chaîne de la laisse passée sous le menton dans les anneaux du mors, vous procure un excellent contrôle.

Pour le présentateur, la tenue vestimentaire de présentation est de rigueur.

- ❖ Pour les hommes, un habit classique, chemise et cravate, chapeau et gants sont de bon augure.
- ❖ Pour les dames, la blouse traditionnelle, pantalon ou jupe-pantalon, chapeau à bord étroit et bien en place sur la tête et les gants sont de circonstance pour la présentation. Une chaussure à talons plats avec semelles antidérapantes qui vous procurera un pas sûr.

Conclusion

La présentation permet d'établir des bases solides avec votre cheval soit entre autres, l'arrêt complet et sans bouger, complicité, écoute et respect. C'est pourquoi il faut commencer plusieurs mois à l'avance. C'est tout aussi valorisant pour vous et pour votre élevage que les autres disciplines qui touchent le cheval. Maintenant à vos laisses et surtout... amusez-vous.



Emplacement du meneur et la tenue vestimentaire



Règlements de la Journée du Cheval Canadien

- 1 Les inscriptions doivent se faire **avant le 28 juillet 2006** au coût de 25 \$/cheval/activité. Après cette date, le coût d'inscription passera à 50 \$. Aucune inscription possible le 5 août.
- 2 Aucun changement de cheval ne sera toléré, à moins que le cheval inscrit se soit blessé ou soit décédé (preuves à l'appui).
- 3 L'habillement est important pour notre fierté et celle de la race du patrimoine, ainsi que pour l'image véhiculée auprès du public. L'habit doit donc être adéquat pendant le déroulement de l'événement, à la réception des prix de même que lors de la présentation de tous les participants.
- 4 **Réservations des stalles** : Quelques stalles sont disponibles chez les éleveurs. Contacter le secrétariat pour en connaître les détails. Chaque propriétaire doit nettoyer sa stalle avant de quitter. Premier arrivé, premier servi.
- 5 Pour s'inscrire aux activités de la journée du Cheval Canadien, faites parvenir le cahier détachables et bien indiquer les activités auxquels vous désirez participer, accompagné du chèque. Libellez le chèque à l'ordre de : Association Québécoise du Cheval Canadien. Envoyez le tous à l'adresse du secrétariat.
- 6 Réservation pour **le méchoui doit se faire avant le 28 juillet** également. Le prix est 16 \$/personne, ceci inclu la soirée dansante.
- 7 Pour toute autre information, contactez : Sandra Rowe, secrétaire au (418) 272-1264



Classe pour pouliche et poulain

Présentation au licou

Classe pour les pouliches et poulains de l'année, de 1 an, de 2 ans et de 3 ans.

Tous sauf les poulains de l'année doivent être enregistrés

Le meneur doit être vêtu selon les règlements dans règlements généraux en page 10.

Présentation en selle et à l'attelage

Les hongres peuvent participés dans les classes attelages et selles.

Le juge déterminera les allures demandées.

La plaisance sera jugée à la beauté de votre monture (préparation et propreté) et à ses allures (mouvement, port de tête, etc.). L'obéissance aux commandements signifie que votre cheval doit exécuter le plus rapidement possible ce que le juge vous demandera (pas, trot, volte ou cercle, arrêt, reculer, etc.).

Le parcours d'obstacle sera composé de 4 épreuves : (Les épreuves sont encore à déterminer mais les juniors seront avisés avant le concours.)

Chaque obstacle devra être franchi en moins de 3 minutes. S'il y a plus de trois refus du cheval à un obstacle, il y aura perte de 5 points pour cet obstacle. Le total des points déterminera le champion ou la championne.

Habillement réglementaire requis : chemise blanche, pantalon noir, chaussures avec talon, chapeau et gants OU style classique ou western.

La présence d'un adulte pourrait être requise, si le maître de piste le juge nécessaire.



Classe pour les étalons de 4 ans et plus

Présentation au licou

Chaque étalon devra être munis d'une bride avec une muserolle ou un licou de présentation munis d'un mors à filet. Si jamais le maître de piste juge que le propriétaire de l'étalon n'a aucun contrôle, tout deux seront expulsés du terrain. Une distance de 3 mètres devra être maintenu en tout temps avec tous autres chevaux.



Le Petit Cheval de Fer - Concours de polyvalence

But : Représentation du Cheval Canadien

Concours : Le concours est divisé en quatre disciplines basées sur les qualités recherchées suivantes : Force, Agilité, Rapidité, Obéissance. Si on rassemble ces qualités, on retrouve ce que l'on recherche sur le cheval Canadien soit la polyvalence ainsi que l'endurance.

Force

- a) L'animal est attelé à un «stone boat» ou traîne à fond plat sur laquelle on place un poids de 300 livres plus 200 livres pour la traîne ce qui fait un poids totale de 500 livres.
- b) L'animal doit traîner le poids sur une distance de 100 pieds sans arrêt. Si le cheval arrête avant la distance totale parcourue, ce sera cette distance qui sera comptabilisé pour la répartition des points.
- c) Celui qui franchit la distance totale et est le plus près obtient le maximum de points soit 25.



Le Petit Cheval de Fer -Concours pour les juniors-

Doit être âgé de moins de 18 ans;

Le cheval doit être âgé d'au moins 6 ans, preuve à l'appui;

Il sera composé de 2 épreuves principales :

La plaisance combinée à l'obéissance aux commandements et un parcours d'obstacles à la selle anglaise ou western.



Règlements de la Journée du Cheval Canadien

L'ordre sera ainsi déterminé.

- L'allure demandée est le pas
- Le conducteur ou l'aide accroche le cheval à la charge.
- Le cheval ne devra recevoir aucun coup de fouet ou coup de guide durant l'exécution du parcours sous peine de disqualification.
- Le conducteur marche à côté de la traîne ou monte dessus.
- Le conducteur mène son cheval avec des guides et non par la bride.
- L'arrière de la traîne devra être arrêté le plus près possible ou sur la ligne d'arrivée en un seul coup. Le plus près de la ligne aura 25 points et les autres perdront 0.1 point par pouce entamé.

Agilité

Parcours de cônes : Le parcours devra avoir 15 paires de cônes ou si l'emplacement le permet cela pourra être 15 portes d'obstacles fixes ou rigides.

- Si ce sont des cônes, la distance accordée entre les cônes est égale à la largeur de la voiture plus 30 cm. Si ce sont des obstacles fixes ou rigides, une largeur de 2,5 mètres est accordée.
- Le temps sera pris pour chaque participant.
- Cônes : 5 secondes de pénalité par porte déplacée sera ajoutée au temps total.
- Allure : le trot est obligatoire
Si l'allure du cheval est brisée (5 sec. de pénalité) un maximum de trois foulées sera acceptées pour l'ensemble du parcours. Si plus de trois foulées, il y aura disqualification.
- Voiture deux roues ou quatre roues.
- Calcul des points : le temps du plus rapide sera notre référence et se méritera 25 points. Pour déterminer l'ordre, 0.1 point sera retranché du total pour chaque seconde entamé excédant notre temps de référence soit le temps le plus rapide.

Rapidité

- Cette étape devrait se dérouler sur une piste de course ou l'équivalent.
- Distance à parcourir : ½ mille
- Voiture deux roues ou quatre roues
- Les participants le font un à la fois contre la montre
- Un seul essai est accordé
- Allure : Trot obligatoire
Un animal qui brise son allure, un maximum de trois foulées est accepté pour replacer l'animal. Plus de trois foulées entraîne une disqualification. L'arrivée au fil doit se faire au trot sous peine de disqualification.
- Calcul des points : le temps du plus rapide sera notre référence et se méritera 25 points. Pour déterminer l'ordre, 0.1 point sera retranché du total pour chaque seconde entamé excédant notre temps de référence soit le temps du plus rapide.

Obéissance

- Cette étape se fera en selle anglaise ou western.
- Ce sera du type «trail class» et devra comprendre les obstacles suivants :
Barrière : À ouvrir et fermer sans mettre pied à terre. Temps alloué pour franchir la barrière est

de deux minutes. Si le cavalier laisse la corde qui retient la barrière ou dépasse le temps alloué, il y a perte de cinq points.

Pont : Largeur de quatre pieds, longueur de six pieds. S'il y a trois refus ou que cela nécessite plus de deux minutes pour franchir le pont, il y a perte de cinq points.

Eau : (imitation d'eau) : Si plus de trois refus ou plus de deux minutes, il y a perte de cinq points.

Obstacle : Hauteur dix huit pouces. Si plus de trois refus ou plus de deux minutes, il y a pertes de cinq points.

Reculer : Deux perches espacées de quatre pieds et d'une longueur de dix pieds sont placées sur le sol. Le cavalier doit faire reculer le cheval sur toute la longueur entre les perches. Si une patte sort en dehors des perches, il y a perte de cinq points.

- Il y aura une perte de 1 point par refus.

Détermination du gagnant du concours : le total des points des quatre étapes déterminera le ou la champion (ne) du concours.

Règlements généraux

Ce concours s'adresse à des chevaux matures soit quatre ans et plus avec preuve à l'appui.

Pour le concours, une équipe de participants comprendra un cheval, un conducteur et un aide. Le propriétaire devra fournir tous les noms lors de l'inscription et l'équipe devra travailler ensemble tout au long du concours. Il sera également permis que l'aide devienne le conducteur et le conducteur l'aide pour effectuer certaines étapes du concours.

L'ordre de départ des participants sera tiré au sort et sera le même pour toutes la compétition.

L'habillement est de mise pour ce concours.

Pour les hommes : Chemise, cravate, chapeau et veston pour les disciplines à la voiture. Pour la traîne, le veston n'est pas obligatoire. Pour la selle, le style de monte détermine le costume soit «style anglais» ou «style western».

Pour les dames : Blouse traditionnelle, chapeau, veste pour les disciplines à la voiture. Pour la selle, le style de monte détermine le costume soit «style anglais» ou «style western».

Pour le palefrenier : un habillement propre avec chaussure sécuritaire et toujours prêt à intervenir mais il n'a pas droit de parler au meneur après que celui-ci a débuter sa discipline. Il ne doit pas parler au cheval ni le frapper.

Dans les disciplines de voitures c'est-à-dire pour le ½ mille et les cônes, le port du fouet pour le meneur est obligatoire mais ce n'est pas un objet de correction c'est un aide. Un emploi abusif entraîne la disqualification.



Cahier détachable

JOURNÉE DU CHEVAL CANADIEN DU 5 AOÛT 2006 À LA DURANTAYE

Détacher ses feuilles du Journal du Cheval Canadien afin de nous les faire parvenir. Il est important que vous envoyez ce cahier détachable ensemble. Vous pouvez faire des copies des feuilles d'inscription si vous avez plus de chevaux à présenter.

Les inscriptions doivent se faire **avant le 28 juillet au coût de 25\$/cheval/classe**. Après cette date, le coût d'inscription sera de 50 \$. Aucune inscription possible la journée même.

Le coût pour la classe de présentation d'étalon est le même soit 25\$/cheval. Aucun jugement ne sera fait !

Pour s'inscrire aux activités de la Journée du Cheval Canadien, faites **parvenir le cahier détachable** en prenant soin de bien indiquer les activités où vous voulez participer, accompagné du chèque. Libellez le chèque à l'ordre de : Association Québécoise du Cheval Canadien et envoyez-le tous à l'adresse du secrétariat. Si envoyé par télécopieur, l'inscription sera valide lors de la réception du paiement.

Coordonnées du propriétaire

Nom : _____ N° de membre de l'AQCC : _____

Adresse : _____

Téléphone : (____) _____ Télécopieur : (____) _____ Courriel : _____@_____

Fiche d'inscription - FUTURITÉ

Identification de l'animal

Sujet né en _____ Mâle _____ Femelle _____ Hongre (pour les classes équitation et selle) _____

Nom du cheval _____ N° d'enregistrement _____

Pour poulain et pouliche de l'année si non enregistré :

Père : _____ N° d'enr. : _____ mère : _____ N° d'enr. : _____

Classe de conformation (cochez les cases)

<input type="checkbox"/> Poulain	<input type="checkbox"/> Pouliche
de l'année <input type="checkbox"/>	de l'année <input type="checkbox"/>
1 an <input type="checkbox"/>	1 an <input type="checkbox"/>
2 ans <input type="checkbox"/>	2 ans <input type="checkbox"/>
3 ans <input type="checkbox"/>	3 ans <input type="checkbox"/>

Classe pour les sujets de 3 ans, hongres acceptés

Équitation Attelage

Classe pour les sujets de 2 ans, hongres acceptés

Attelage

Identification de l'animal

Sujet né en _____ Mâle _____ Femelle _____ Hongre (pour les classes équitation et selle) _____

Nom du cheval _____ N° d'enregistrement _____

Pour poulain et pouliche de l'année si non enregistré :

Père : _____ No d'enr. : _____ mère : _____ No d'enr. : _____

Classe de conformation (cochez les cases)

<input type="checkbox"/> Poulain	<input type="checkbox"/> Pouliche
de l'année <input type="checkbox"/>	de l'année <input type="checkbox"/>
1 an <input type="checkbox"/>	1 an <input type="checkbox"/>
2 ans <input type="checkbox"/>	2 ans <input type="checkbox"/>
3 ans <input type="checkbox"/>	3 ans <input type="checkbox"/>

Classe pour les sujets de 3 ans, hongres acceptés

Équitation Attelage

Classe pour les sujets de 2 ans, hongres acceptés

Attelage

Fiche d'inscription - CONCOURS PETIT CHEVAL DE FER - Section Jeunesse

Identification de l'animal (6 ans et plus)

Sujet né en _____ Sexe _____

Nom du cheval _____ N° d'enregistrement _____

Nom du cavalier :

Âge : _____ Date de naissance : _____

Identification de l'animal (6 ans et plus)

Sujet né en _____ Sexe _____

Nom du cheval _____ No d'enregistrement _____

Nom du cavalier _____

Âge : _____ Date de Naissance : _____

Fiche d'inscription - CONCOURS PETIT CHEVAL DE FER

Identification de l'animal (4 ans et plus)

Sujet né en _____ Sexe _____

Nom du cheval _____ N° d'enregistrement _____

Nom du meneur _____ Nom du palefrenier/aide _____

Identification de l'animal (4 ans et plus)

Sujet né en _____ Sexe _____

Nom du cheval _____ N° d'enregistrement _____

Nom du meneur _____ Nom du palefrenier/aide _____

Identification de l'animal (4 ans et plus)

Sujet né en _____ Sexe _____

Nom du cheval _____ N° d'enregistrement _____

Nom du meneur _____ Nom du palefrenier/aide _____

Fiche d'inscription - PRÉSENTATION D'ÉTALONS

Identification de l'étalon (4 ans et plus)

Nom de l'étalon :

N° d'enregistrement

Description de l'étalon lors de la présentation (cette description est pour les spectateurs) :

Identification de l'étalon (4 ans et plus)

Nom de l'étalon :

N° d'enregistrement

Description de l'étalon lors de la présentation (cette description est pour les spectateurs) :

Fiche d'inscription - SOUPER DU 5 AOÛT 2006

MÉCHOUI

Encercler votre choix

Oui, je serai présent(e) au goûter du 5 août 2006.

Non, je ne serai pas présent (e) au souper du 5 août 2006.

Nombre de adultes : _____ x 15 \$ = _____ \$ Nombre d'enfants : _____ X 10 \$ = _____ \$

Nom du membre : _____

Classe (mâle et femelle)	Nombres de chevaux inscrits	Montant : 25\$/cheval/classe	
Futurité de l'année		25 \$ X	\$
Futurité de 1 an		25 \$ X	\$
Futurité de 2 ans		25 \$ X	\$
Futurité de 3 ans		25 \$ X	\$
Futurité 2 ans - attelage		25 \$ X	\$
Futurité 3 ans - selle		25 \$ X	\$
Futurité 3 ans - attelage		25 \$ X	\$
Présentation d'étalons		25 \$ X	\$
Petit cheval de fer junior		25 \$ X	\$
Petit cheval de fer		25 \$ X	\$
	Total		\$
Souper : _____ personnes X 15\$			\$
	Grand total		\$

Inscription à la randonnée du 6 août 2006

Nom :

Nombre de personnes vous accompagnant :

Nombre de chevaux :

*****Gratuit*****



Vérifications obligatoires et frais d'inscription

- Membre de l'AQCC, n° de carte 2006 _____
- Copie du test Coggin de un an ou moins pour chaque cheval présenté (non obligatoire pour les poulains et pouliches de l'année)
- Copie de la preuve d'assurance
- Frais d'inscription : 25\$/cheval/classe à payer avant le **28 juillet 2006** (frais de 50\$ après le 28 juillet)
- Assurez-vous d'avoir bien inscrit le numéro d'enregistrement des chevaux qui seront présentés.

Pour les juniors

Je certifie par la présente que mon cheval et cavalier sont qualifiés pour les épreuves dans lesquelles ils sont inscrits et engage mes représentants à respecter les règlements du présent concours. Je libère de toute responsabilité les organisateurs et officiels de ce concours pour tout dommage, blessure ou perte à l'endroit de quelconque participant, cavalier, cheval ou matériel sous ma responsabilité.

_____ Le _____ à _____
Signature du propriétaire du cheval

_____ Le _____ à _____
Signature du parent ou tuteur légal du cavalier

Si un deuxième participant avec un même cheval :

_____ Le _____ à _____
Signature du propriétaire du cheval

_____ Le _____ à _____
Signature du parent ou tuteur légal du cavalier

Je reconnais qu'il existe des risques à participer à toute activité de chevaux; j'assume la responsabilité qui en découle et je déclare être assuré en conséquence.

Je m'engage à ne pas tenir responsable ni l'Association Québécoise du Cheval Canadien ni le Centre équestre de Blainville de pertes, vols, torts et/ou tout autre inconvénient que je puisse subir sur le terrain du Centre équestre de Blainville.

Je déclare par la présente que les informations inscrites ci-haut sont exactes.

_____ Le _____ à _____
Signature Date Endroit

T.R.E.C. ATTELÉ 2006

Par Léopold St-Pierre, membre de l'AQCC et organisateur du TREC Attelé



COMPÉTITION SAMEDI ET DIMANCHE LE 23 ET 24 SEPTEMBRE 2006

Pour la **troisième année** à La Durantaye, vous êtes invités à un **T.R.E.C. Attelé**.

- un parcours de 15 km dans les décors enchanteurs de St-Michel et La Durantaye dans le comté de Bellechasse.
- 30 hasards pour meneur tout terrain.



Venez mesurer votre habileté. Un souper champêtre suivra. Compétition de T.R.E.C. ATTELÉ en simple ou en double. Les résultats de la compétition auront lieu le dimanche après-midi. Possibilité de camper sur place.

Inscription maximum : 60 voitures.

Frais d'inscription : 65 \$ (incluant souper pour 2 personnes, 16 \$ par personne additionnelle)

Date limite d'inscription : 30 août 2006.

Libellez votre chèque à l'ordre de :

Association d'Attelage De Compétition du Québec

et postez le tous à « TREC Attelé »

388 Rang 4 ouest

La Durantaye (Bellechasse), Québec

GOR 1WO

Pour plus d'informations contactez

Léopold St-Pierre

Coordonnateur du TREC 2006

(418) 884-2610

Sandra Fortier, photographe professionnel

www.Sanfimage.com

***UNE PUBLICITÉ DANS LE CALENDRIER 2007 C'EST UNE PUB QUI RAPPORTE GROS!**

3 000 CALENDRIERS
DISTRIBUÉS GRATUITEMENT
AU QUÉBEC !

***MONDE ÉQUESTRE CIBLÉ !**

*** TOUTS LES COMMERÇANTS QUI AURONT ACHETÉ UNE PUBLICITÉ À L'INTÉRIEUR RECEVRONT UNE QUANTITÉ DE CALENDRIERS SELON LA PUB QU'ILS AURONT CHOISI.**

*** RÉSERVEZ VOTRE PUB AVANT LE 30 MAI 2006 ET RECEVEZ 15 CALENDRIERS 2006 GRATUITEMENT**

OU JUSQU'À ÉPUISEMENT DES STOQUES !
(CETTE OFFRE NE S'APPLIQUE PAS À LA PUB ACTIVITÉ)

TÉL.: (819) 839-1359

PUBLICITÉ À PARTIR DE 60.00 \$

SEULEMENT LES COMMERÇANTS RELIÉS AU MONDE ÉQUESTRE SONT ACCEPTÉS

www.Sanfimage.com
La spécialiste de la photographie chevaline

Photographe Sandra Fortier

Séance de photographie chevaline GRATUITE à l'année !

Réservation & information : Tél.: (819) 839-1359 E-Mail : info@sanfimage.com

Qui sait ... les images qui se retrouveront sur mes produits seront peut-être celles de vos chevaux...

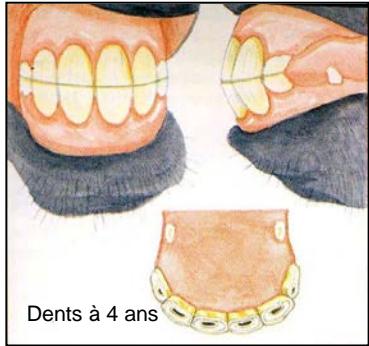


La bouche et le mors

Par Sandra Rowe, secrétaire de l'AQCC

La plupart des gens savent que l'on peut dire l'âge des chevaux par les dents. Toutefois, nous ne pouvons avoir une exactitude que jusqu'à l'âge de 8 ans. Même si nos chevaux Canadien possèdent tous un certificat d'enregistrement, il est toujours intéressant de bien connaître la bouche de nos chevaux.

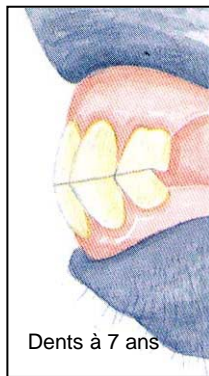
À la naissance, les dents de lait sont couvertes par une mince membrane. Les premières dents à percer sont les deux incisives centrales appelées les pinces et deux ou trois molaires. Dans les premiers 5 mois, les incisives latérales vont



Dents à 4 ans

apparaître; les incisives de coin prendront encore de 2 à 3 mois. À partir de 2 ans, les dents de lait sont toutes apparentes. Le poulain commencera donc à montrer des signes que les dents adultes commencent à pousser. La première incisive, la pince, apparaîtra vers 2 ½ ans. À 3 ans, le poulain aura deux grosses dents

jaunâtres dans les deux mâchoires. À 3 ½ ans, les incisives latérales, les coins, sont remplacés et les canines apparaîtront chez certains mâles. Il arrive rarement que les dents de lait ne tombent pas. Quand ça se produit, une autre rangée, des dents permanentes, se forme. Il faut donc faire extraire les dents de lait par un vétérinaire. À 5 ans, le cheval aura toutes ses 12 incisives permanentes. On pourra donc reconnaître un cheval de 5 ans d'un cheval de 2 ans par les marques noires sur le dessus des dents et la couleur jaunâtre. À 6 ans, il est maintenant difficile de dire l'âge ! Les marques sur les deux pinces sont maintenant plus petites. À 7 ans, les incisives de coin sont les seules à avoir des grosses marques noires; on peut voir aussi la première queue-d'aronde (le crochet) sur les coins. À 8 ans, le crochet disparaît.



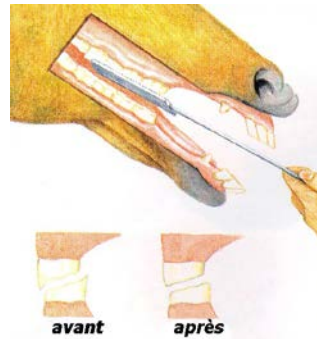
Dents à 7 ans

À partir de 10 ans, on peut se fier à la rainure de Galvayne située sur les incisives supérieures. Les dents commencent à prendre une forme triangulaire sur les pinces et l'arc dentaire commence à former un angle.

À 13 ans, on voit apparaître une deuxième queue-d'aronde sur les coins supérieurs. Toutes les incisives deviennent triangulaires et l'arc dentaire s'aplatit. À 15 ans la rainure de Galvayne est diminuée de moitié sur les incisives supérieures. À 17 ans, toutes les incisives inférieures sont aplaties. À 20 ans, la rainure de Galvayne est complètement descendue jusqu'en bas. Les dents deviennent de plus en plus longues et jaunissent. À 25 ans, la rainure de Galvayne est presque disparue, l'arc dentaire est pratiquement horizontal. À 30 ans, la rainure est complètement effacée.

Il faut cependant tenir compte des différences entre les individus. Les chevaux qui ont des tics à ronger tout ce qui trouve à leur portée peuvent avoir une usure prématurée des incisives. Certains chevaux peuvent aussi avoir des anomalies, certaines héréditaires. On peut voir le bec de perroquet ou bégus où la mâchoire supérieure se trouve en avant de la mâchoire inférieure ou le contraire qu'on appelle bouche de truite ou faux-bégus.

Le cheval peut avoir jusqu'à 4 dents de loup mais le plus souvent c'est une ou deux sur la mâchoire supérieure. La dent



de loup est la première prémolaire; les plus petites sont souvent celles qui dérangent le plus et ont besoin d'être enlevées. Le vétérinaire peut l'enlever sans même anesthésier le cheval. Les signes les plus souvent rencontrés sont le port de la tête toujours vers un côté et des coups de tête lorsque le mors touche les

dents de loup.

Il est nécessaire de faire un examen annuel des dents par un vétérinaire. Lorsque les pointes dentaires des molaires ne sont pas râpées; les joues, la langue et même les gencives peuvent être blessées. On voit le plus souvent de ces cas quand un cheval gaspille de la nourriture et mange plus lentement. Le cheval peut même devenir impatient et intolérant. **À SUIVRE**

Références :

Le cheval, CRAAQ

Mouths and bits, par Toni Webber, édition Threshold Books

Le grand livre du cheval, Édition du Club France Loisirs, Paris

La jumelle de sa mère



Pouliche de
Racicot Bienvenue
Louna 9361 et de
De La Partouse
Figaro Faquyr 7974.

Propriété de
Danielle Alliette



Le boiteux du père Alyre

Par André Pérusse, membre de l'AQCC

Flic-à-flac, flic-à-flac! On l'entendait venir de l'autre côté de la courbe à l'entrée du village, lui ce vieux boiteux bai avec son allure de fendant, tirant comme d'habitude le boghei familial ayant à son bord Mme Délima avec son air glacial, tout habillée de noir avec son chapeau de voilette ainsi que son conjoint Alyre droit comme un piquet mais qui était obligé de se soutenir avec une canne depuis son accident. Une famille sans histoire à part ses trois enfants handicapés, c'est-à-dire figure déformée.



Sur son lopin de terre à 4 milles du village, à main droite passé le pont couvert, il a toujours cultivé avec son boiteux sa petite terre de 30 arpents, pour faire vivre ses 5 vaches, 1 taureau, 2 truies et 5 moutons en plus d'une trentaine de poules. Ils vivaient pauvrement mais dignement, cultivant un jardin immense avec goût et symétrie, digne des plus beaux jardins d'aujourd'hui. En majorité tous les légumes qu'on produisait étaient vendus au marché et une partie conservée pour les subsistances familiales.

Alyre à ce moment-là un beau grand jeune homme, était monté s'engager comme bûcheron mais le foreman du chantier voyant très vite sa grande aisance à communiquer avec les chevaux le nomma en charge des chevaux : soin, nourriture, attelage et tout ce qui touche de près ou de loin avec les chevaux. Un bon vendredi matin, il quitte le chantier avec une paire de chevaux pour aller chercher des provisions et 4 nouveaux chevaux pour remplacer ceux qui étaient blessés mais comme le temps n'annonçait rien de bon, il décida de passer la nuit à l'auberge. Après le souper il se rendit au magasin général pour faire quelques achats personnels. En entrant il vit tout de suite cette belle grande femme à la chevelure noire comme le charbon. Leurs regards se croisent à quelques reprises et Alyre s'en accommodait très bien. En finissant de régler sa facture, se sentant regardé, il se tourna et vit la grande noire se chauffer près de la fournaise. Il n'en fallait pas plus. Il se dirigea vers elle et en se frottant les mains au-dessus de la fournaise lui dit tout simplement « C'est pas chaud à matin. » « Tu veux dire ce soir car il



est 7 heures. » « Oui, oui » dit-il un peu gêné (il n'avait jamais ressenti son cœur battre si fort pour une femme) et en même temps le commis s'approcha pour leur dire poliment « On ferme Messieurs, Dame. » Il ramassa ses effets et sorti derrière elle. « Où vas-tu? » « Je m'en vais à l'école, je suis institutrice. » « Je peux t'accompagner? » « Un bout » dit-elle « car je n'ai pas le droit d'inviter de garçon à l'école. » Ils marchèrent jusqu'à l'école et juste avant de se quitter elle le prit par la main et lui dit tendrement « J'aurais tellement aimé te connaître d'avantage mais avec les règlements de ma profession c'est impossible. » Et ils se quittèrent.

En se couchant Alyre remuait dans sa tête cette rencontre fortuite et avait beaucoup de difficulté à s'endormir. Il se réveille 2 heures plus tard tout en sueur mais profitant de la noirceur il se dirigea vers l'école. Il se faufila derrière et après quelques minutes d'hésitations, il prit son courage à deux mains et frappa à trois reprises dans la fenêtre. Toc, toc, toc! Elle ne peut pas faire pire que de me dire de m'en aller. Tout à coup il vit une lueur de chandelle. Il frappa à nouveau et la chandelle s'éteignit et il entendit à voix basse « Qui est là? » « N'aie pas peur c'est le gars de tantôt. » « Va t'en, tu vas me faire perdre ma place. » « J'aimerais tant te parler. » « OK mais pas longtemps. Va à la porte de la cave je vais t'ouvrir. »

Elle ouvrit la porte. « Entre, ne fais pas de bruit. Je me demande bien pourquoi j'ouvre à un étranger. En plus, je vais juste chauffer le poêle et n'allumer qu'une petite flamme pour ne pas attirer l'attention. » Elle lui confia que son père était très autoritaire et ne voulait pas qu'elle rencontre de garçons et qu'elle se sentait enchaînée et vivait très mal cette situation. Ils s'embrassèrent tout en se serrant très fort l'un contre l'autre. « Faut que tu partes! » « Je redescends dans 15 jours et on se reverra. »

Tout au long du voyage de retour Alyre n'a pensé qu'à Délima, celle qu'il aimait déjà sans la connaître. Les deux semaines passèrent très vite. Le petit nouveau, Bruno, avait de la difficulté avec son cheval donc Alyre a dû à deux reprises remettre sur le bon chemin Bruno et son cheval. (suite page 14)



Un peu d'histoire au vieux presbytère de Deschambault

Par Lucienne Gravelle, présidente de l'AQCC

Le 6 mai dernier, avait lieu un après-midi d'information sur l'histoire du cheval Canadien et sur celle de Deschambault et ce, grâce à l'initiative de monsieur Michel Têtu et de madame Françoise de Labsade représentante des Français d'Amérique pour la France et élue par ceux-ci. Étaient présents la Vice-consule des États-Unis ainsi que plusieurs invités incluant des membres de l'AQCC.

Monsieur Yves Bernatchez a su brosser un portrait réaliste de l'histoire en l'accompagnant d'anecdotes sur l'importance du cheval Canadien dans le développement de la colonie et sur la défense de celle-ci avec la cavalerie qui a repoussé une tentative d'invasion de Wolfe à Deschambault. Cet événement a eu lieu avant la bataille des Plaines d'Abraham.

La Ferme Franchère a présenté un cheval Canadien nommé Tonnerre. Une démonstration à la selle a eu lieu. Malgré la pluie, les visiteurs ont posé de nombreuses questions et échangé de l'information sur notre race du Patrimoine.

La journée s'est terminée par une visite guidée de Deschambault.



Marc-Olivier Racette et Franchère Diabie
Tonnerre 5923 devant le vieux
presbytère de Deschambault

Le boiteux du Père Alyre

(la suite de page 13)

Et bien des fois il avait plus de difficulté avec le charretier qu'avec le cheval ainsi que trouver de nouveaux charretiers expérimentés pour les nouveaux chevaux sans expérience. Et vint la fameuse fin de semaine tant attendue, sa deuxième rencontre avec Délima, en cachette bien entendu, qui de plus fut très physique.

À tous les 15 jours, Alyre descendait et rencontrait sa belle Délima en cachette. Comme d'habitude il descendit la rencontrer cette fin de semaine-là, et il s'aperçut tout de suite qu'elle avait pleuré. En la serrant dans ses bras « Qu'est-ce qui ne va pas ma belle? » « J'attends un bébé. » « Ah non! » « Mon père va me tuer et quel déshonneur pour ma famille et pour tout le canton, moi qui était censé donner l'exemple. » Elle qui n'avait que 18 ans et lui 27 décidèrent de fuir et d'amener avec eux leur secret.

La semaine suivante tout était prévu. Ils partirent tous les deux en pleine nuit à travers le bois pour aller rejoindre le chemin de fer qui se trouvait à 25 milles plus bas. Ils avaient une dizaine de milles de parcourus quand soudain... À suivre

Photos des membres



Un parent de Gérald Duchesne avec La Gorgendière Lou Danie 4046 à main gauche et La Gorgendière Barreau Noble 4486 à main droite



Gérald Duchesnes et Industrie Wonka Lucette S4312 à main gauche et Tim (fils de Lucette et La Gorgendière Fox Lalou 4385



Bernard East avec Abitibi Duc Katy 8902 et Clari Ben Keko 8555



La fête des moissons

Par Jean Guilbert, membre de l'AQCC

Dix années de récolte

Saint-Maurice dans le comté de Champlain, est l'hôte annuel de la FÊTE DES MOISSONS, la troisième fin de semaine du mois d'août de chaque année. L'objectif de



Faneur

cet événement est de mettre en valeur le patrimoine lié au travail de la terre et les activités artisanales qui en découlent. Deux jours où des centaines de personnes assistent à toutes les étapes, partant du labour jusqu'aux battages avec des outils qui nous ramènent au

siècle dernier. La particularité de la FÊTE DES MOISSONS, est que toute la force motrice qui actionne la machinerie est à traction animale. Plusieurs attelages de chevaux sont à l'œuvre pour vous démontrer leur savoir-faire, dont le battage à la piétineuse, communément appelé en français par nos vieux « le horse power » et prononcé « asspart ». Aussi pour l'occasion, nous mettons en démonstration un grand nombre d'équipements aratoires qui jusqu'à une époque récente, meublaient la majorité des fermes québécoises.



Lieuse

En nouveauté cette année, pour ce dixième anniversaire nous espérons la présence d'au moins dix paires de chevaux attelés qui feront une grande parade dans les rues de la municipalité en plus de leur participation sur le site du festival. De plus, un atelier

pratique sur les principaux rudiments de l'attelage sera donné par François Bergeron, vendredi 18 août de 13h00 à 16h30. Inscription **obligatoire** avant le 15 août.

En plus des activités aux champs, des bâtiments de ferme sont pour l'occasion transformés en lieu d'exposition d'outils anciens ou kiosques de produits de la terre. Il y a aussi le contact avec les animaux qui fait la joie de tous. Des artisans nous font découvrir leur art, soit par le travail du bois, du métal, des tissus, etc. Par la

FÊTE DES MOISSONS, nous rendons hommage à la paysannerie qui est la base de tant d'ingéniosité. Cette activité champêtre rappelle La Fête de la Grosse Gerbe célébrée dans

certaines campagnes d'ici jusqu'au siècle dernier. Ces réjouissances

clôturaient la fin de la récolte, le moment où la dernière gerbe de céréale est acheminée à la

« batterie ». Bienvenue aux amateurs de chevaux et de patrimoine en général pour cette dixième édition de la Fête des Moissons.



Piétineuse ou horse power

Pour information

Jean Guilbert

(819)372-0414

jean.guilbert@clafleche.qc.ca



Labour



Méli-mélo

Vous savez sûrement que les chevaux Canadien ont participé à la guerre au début des années 1900. Mais saviez-vous qu'est-ce qu'était la signification des statues équestres ? Lorsque vous croiserez une statue équestre et



que le cheval a les deux pattes en l'air c'est que le personnage est mort au combat



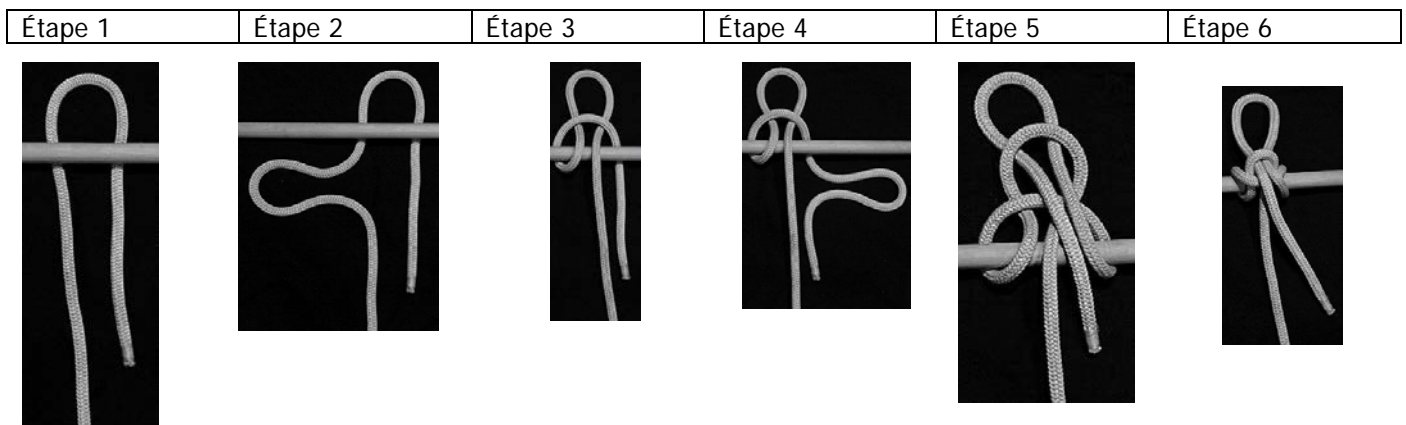
que le cheval a seulement une patte en l'air c'est que le personnage est mort suite à des blessures reçues au combat



que le cheval a les 4 pattes au sol c'est que le personnage est mort de causes naturelles (pas au combat)

Nœud d'attache sécuritaire pour les chevaux

Une attache facile à faire et facile à défaire en cas de panique. Suivez les étapes :



Pour détacher votre cheval en vitesse vous n'avez qu'à tirer sur le bout de corde qui dépasse. Faire attention aux chevaux qui connaissent ce truc !!

Voici un petit jeu sur l'élevage de chevaux que vous pouvez faire sur **Internet** :

www.horsevalley.biz

C'est un petit jeu où il faut nourrir, entraîner et soigner votre poulain et le voir grandir.

Il suffit de s'inscrire et si vous désirez avoir un parrain inscrivez **lacadienne** lors de l'enregistrement et envoyez moi des messages si vous voulez de l'aide !.

Insecticide à mouche maison

Mettre dans une bouteille vaporisateur

1 partie de liquide à vaisselle Dawn

1 partie de vinaigre de cidre de pomme

1 partie d'eau

Mélangez le tout et vaporiser sur votre cheval. C'est très économique et ça fonctionne !





A Q C C

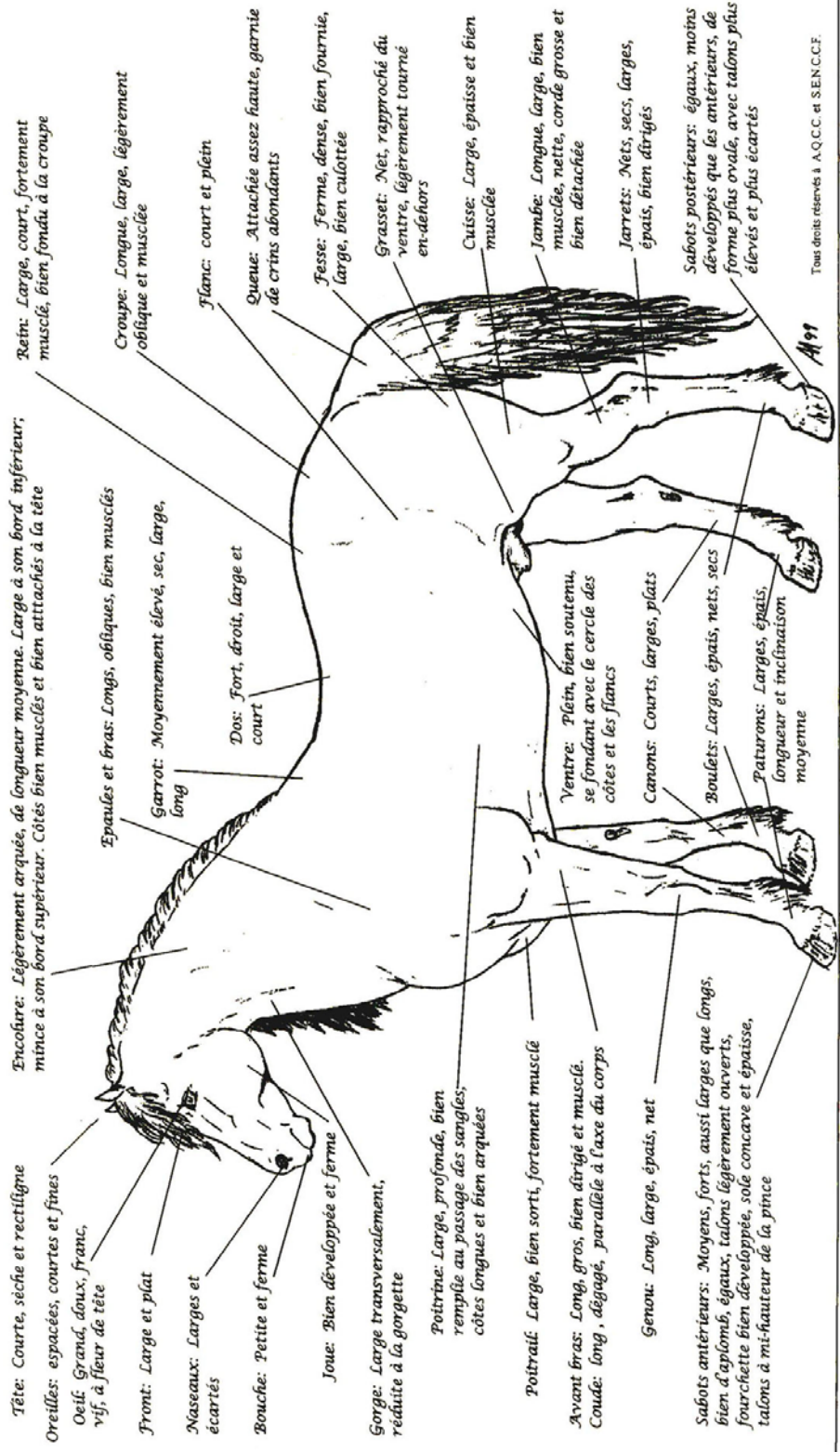
Les Standards du Cheval CANADIEN

Caractéristiques officielles du type: La crinière abondante en crins fins, longs et ondulés. La queue longue et fournie. Silhouette dénotant puissance, santé, agilité, possédant finesse et qualité de même que force. L'ossature dense et lisse, les articulations nettes. Éléance et noblesse dans le port et les mouvements. Symétrie des formes, aplombs parfaits. Les allures dégagées et vives; les articulations fléchissant bien, avec amplitude. Tempérament énergique, vigoureux et ardent, doux et docile. Il est très polyvalent et rustique, frugal, résistant, fort, d'une endurance proverbiale et d'une robustesse légendaire. Taille: 14 à 16 mains (révisé en 1991). Poids: 1000 à 1400 lbs. Robe: Brun, Noir, Alezan, Bai. Rarement: Gris, Lisses, Balzanes. Origine: Province de Québec, Vallée du St-Laurent.

S E N C C F



(Ce schéma est une gracieuseté de l'Association Québécoise du Cheval Canadien et du Syndicat d'Élevage National du Cheval Canadien-Français.)



Tous droits réservés à A.Q.C.C. et S.E.N.C.C.F.



LE CHOIX DES CHAMPIONS

Jim Lewis Agri-Nutrition (1984) Inc.

Suppléments et fortifiants pour chevaux performants de toutes disciplines, croissance et reproduction.

Norme de rendement élevé.

Seize produits spécialisés disponibles :

1. EQUINE-O-FORM. Ration quotidienne pour jument gestante, en lactation et pour jeunes chevaux en croissance.
2. EQUINE-O-PREM. Tonique quotidien pour toutes catégories de chevaux.
3. EQUINE-O-LYTE. Électrolyte pour chevaux à l'entraînement intensif.
4. EQUI-CALPHOS. Source de calcium élevée, facilement assimilable, pour les jointures.
5. EQUINE-O-ZYME. Culture de levure pour stimuler les processus de digestion.
6. EQUI-SELEN-E. Supplément de sélénium et vitamine E pour combattre les carences.
7. BIOTINA 15-B-11. Pour remédier aux problèmes de sabots.
8. WINNERS EDGE (en cube). Mélange haute teneur en vitamines pour chevaux en activités intensives.
9. HORSE SENSE. Pour calmer l'anxiété chez les chevaux.
10. SPORT HORSE SUPREME. Tonique quotidien spécialement pour chevaux en entraînement à la compétition.
11. PRO HORSE SUPREME (en cube). Mélange haute teneur en vitamines E et du complexe B plus oligo-éléments.
12. THIA-PREM. Supplément de thiamine (B-1) pour chevaux nerveux.
13. TIE-DOWN. Pour chevaux à l'entraînement intensif. Détoxifiant pour empêcher les crampes musculaires.
14. EX-RABDO-PREM. Source de vitamine E.
15. CARBO-PREM. Source d'énergie hautement assimilable.
16. JOINTLUBE. Pour remédier aux faiblesses et malaises des jointures.

Les suppléments ou toniques quotidiens sont nécessaires, ceci étant dû maintenant aux déficiences en minéraux et vitamines des fourrages et grains des cultures actuelles.



FAIT AU CANADA PAR

MADE IN CANADA BY

JIM LEWIS AGRI-NUTRITION (1984) INC.

**R.R. #2, Vankleek Hill
Ontario CANADA K0B 1R0**

Tel.: (613) 678-2648 Fax: (613) 678-2038

Livraison partout en Amérique du Nord

**Pour connaître le dépositaire des produits
Jim Lewis Agri-Nutrition
le plus près de chez-vous, contactez-nous.**







ANNONCEZ DANS VOTRE JOURNAL ET/OU LE SITE INTERNET

Une annonce, ce n'est pas cher ! Servez-vous de votre journal et du site Internet pour rejoindre des centaines d'adresses de mordus du cheval Canadien.

Tarifs spéciaux pour les membres :

4 lignes ou 20 mots :	10 \$	Site Internet :	Gratuit pour une durée de 6 mois pour les annonces d'un cheval à vendre dans le journal
Carte d'affaires :	25 \$		20 \$/6 mois pour annoncer la disponibilité de votre étalon
Demi page :	50 \$	Non-membres :	Double du prix
Pleine page :	80 \$	Publicité commerciale :	Tarif selon entente

	<p align="center">Plusieurs chevaux à vendre !</p> <p>Plusieurs juments, pouliches et poulains à vendre. Excellente génétique. Venant du croisement des lignées suivantes : Mâles : Gauville Pruno Figaro 5192, La Gorgendière Barreau Noble 4486 et Lambert Billy Fellow 6904; et Juments : Deschambault Elite Theta 4988, La Valenceraie Elite Athalie 5318, Témis Fablo Nellie 4333, Mon Rêve Robinson Eve 5293 Pour personne sérieuse seulement contactez Bruno ou Chantale au 418-274-3833 ou par courriel à norchesnes@hotmail.com</p>
	<p align="center">Pouliche à vendre</p> <p>Rescator Erickson Rosie 11106 Pouliche noire de 1an qui fera plus ou moins 15, 2 mains. Père : Bel-Eden Galopin Erickson 6814 Mère : Chaumont Duc Giselle 7314 Elle est très bien entraînée au licou, donne très bien les pattes. Elle est manipulée régulièrement et adore les enfants. Nous avons déjà débuté sont entraînement; elle a déjà eu la selle et l'attelage sur le dos sans problème. Rosie longe également très bien. Tous les soins de vétérinaire sont également à jour ainsi que ceux du maréchal-ferrant. Pour plus de renseignement contacter Bernard ou Nicole au 819-787-3022 ou par courriel à nayotte33@hotmail.com</p>
	<p align="center">Pouliche à vendre</p> <p>Rescator Keko Nala 10128 Pouliche brune de 3 ans qui fera près de 16 mains. Père : Clari Ben Keko 8555 Mère : Chaumont Duc Giselle 7314 Elle est domptée pour la selle et l'attelage simple et double. Tous les soins de vétérinaire sont à jour ainsi que ceux du maréchal-ferrant. Nala est une pouliche très gentille et facile à manipuler. Pour plus de renseignement contacter Bernard ou Nicole au 819-787-3022 ou par courriel à nayotte33@hotmail.com</p>
	<p align="center">Étalon à vendre</p> <p>Bel-Eden Galopin Erickson 6814 Étalon noir de 11 ans mesurant 15, 1 mains. Père : Petitro Brulot Galopin 5847 Mère : Québécois Lalou Wallace 5236 Il a un très bon tempérament et aucune malice. Il a une excellente santé. Tous les soins de vétérinaire sont également à jour ainsi que ceux du maréchal-ferrant. Erickson est entraîné à l'attelage. Pour plus de renseignement contacter Bernard ou Nicole au 819-787-3022 ou par courriel à nayotte33@hotmail.com</p>



Journée du cheval Canadien 2006



Quand : Le 5 août 2006











Où : Dans la région des Chaudière-Appalaches au
388 rang 4 ouest

La Durantaye chez Léopold St-Pierre

Direction : Prenez la route route 281 à la sortie 348 sur la 20 est

Voici le déroulement de la journée :



-  08 h 00 - 09 h 00 : Accueil et inscription
-  09 h 00 : Ouverture de la journée
-  09 h 15 : Futurité 2006 - classe conformation
-  11 h 30 : Futurité 2006 - classe selle et voiture pour les 2 et 3 ans
-  12 h 00 - 13 h 00 : Pique-nique. Il y aura une petite cuisine sur place
-  13 h 00 : La présentation d'étalon de 4 ans et plus ** NOUVEAUTÉ**
-  13 h 30 : Le concours Petit Cheval de Fer junior
-  14 h 00 : Le concours Petit Cheval de Fer
-  18 h 00 : Méchoui
-  Après le méchoui, il y aura une soirée dansante


Sur place il y aura : une photographe professionnel, Sandra Fortier (voir détails en page 15) pour prendre vos photos, une petite fermette avec des tours de poneys, des maquilleuses et clowns. Vous pourrez dîner sur place et un méchoui vous attend pour le souper accompagné d'une soirée dansante. Une réservation est obligatoire pour le souper.

Apportez vos chaises !!! Possibilité de camper sur place.

Dimanche le 6 août, on vous attend pour une randonnée sur le merveilleux site du TREC de La Durantaye vers 09 h 00.

Il y aura quelques stalles de disponibles chez nos hôtes. Premier arrivé; premier servi !

Pour plus de renseignements concernant cette journée contactez le secrétariat de l'AQCC :



Sandra Rowe
15, route Principale
Rivière-Éternité (Québec)
GOV 1P0
(418) 272-1264
contact@chevalcanadien.org

Soyez des nôtres !



Voir les règlements et les détails supplémentaires de la journée en page 8,9 et 10
Les feuilles d'inscriptions sont en pages centrales

Adresse de retour
Secrétariat de l'AQCC
A/s de Sandra Rowe
15, route Principale
Rivière-Éternité (Québec) GOV

N° de convention de la Poste
Publication

40032831